

Погружения многообразий

Андрей Рябичев

Аннотация

Этот текст основан на прочитанном мною докладе на конференции “Dark geometry fest”, посвящённой геометрическим методам и их приложениям, 17 июля 2022, см. [1]. Мы будем двигаться в направлении теоремы Смейла-Хирша, а для этого разберём самый простой её частный случай — теорему Уитни-Грауштейна о гладких кривых на плоскости.

Текст написан доступно и местами неформально, он рассчитан в первую очередь на людей, интересующихся математикой, но пока не изучивших её достаточно глубоко.

1 Вместо предисловия: как выучить топологию

Основная цель данной статьи — продемонстрировать читателю один из разделов современной математики, называемый *дифференциальной топологией* (который не так широко известен, как, например, теория множеств или классический анализ). В нём гибкие топологические методы применяются к многообразиям и отображениям между ними. Что это такое — об этом речь пойдёт далее. Но чтобы не загонять себя в тупик абстрактных определений, мы начнём со вполне наглядного результата (и попутно разберём все определения, нужные, чтобы его сформулировать и доказать).

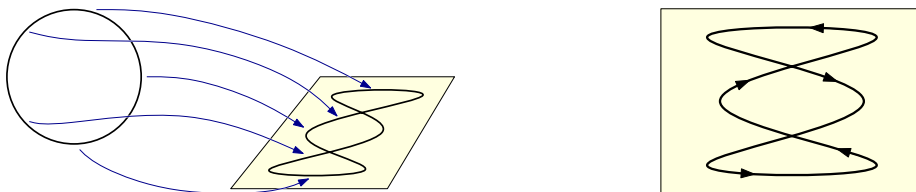
Тем, кто сильно загорелся выучить топологию и уже жаждет выяснить путь к ней, я рекомендую для этого книги Хатчера [6] и Фоменко-Фукса [5]; в них похожий материал изложен в немного разной последовательности и существенно разным стилем. Чтобы углубиться в дифференциальные методы, полезен учебник Хирша [7]. Для плотного изучения буквально предмета статьи (и последующих широко обобщающих его методов) я могу порекомендовать книги Громова [2] и Мишачёва-Элиашберга [3] — они, опять же, написаны в совершенно разном стиле, и первая далеко покрывает содержание второй.

С моей точки зрения, однако, главное в изучении математики — вовсе не чтение большого количества хорошо подобранных книжек и статей, а в первую очередь — самостоятельное решение задач и их сдача преподавателю. В этом желающим может помочь, например, Независимый московский университет. И функция эта не может быть реализована нашей статьёй, цель которой — возвращаясь к началу, — лишь обозначить направление исследования.

2 Кривые на плоскости

Определение 1. *Замкнутой кривой на плоскости* называется непрерывное отображение $\alpha : S^1 \rightarrow \mathbb{R}^2$.

Здесь S^1 обозначает окружность, \mathbb{R}^2 — плоскость. Под *отображением* из окружности в плоскость мы подразумеваем любое правило (соответствие), при котором у каждой точки x на окружности есть ровно один образ $\alpha(x)$ на плоскости. Образы разных точек окружности могут совпадать на плоскости, это не запрещено.




Непрерывность нашего отображения проще воспринимать умозрительно, так что *близкие точки переходят в близкие*; исчерпывающая формализация этого понятия чересчур трудоёмка и требует отдельной большой работы, выходящей далеко за рамки статьи.

Чтобы задать кривую в тексте, мы часто будем рисовать лишь множество точек на плоскости, которым что-либо соответствует (образ отображения). Хотя, формально, соответствие между множеством точек на окружности и нарисованным множеством несёт гораздо больше информации — о том, какая именно точка куда перешла. Как мы увидим впоследствии, почти всей этой информацией мы для наших целей можем пренебречь. Почти всей — за исключением “направления обхода” кривой на плоскости, по мере того как точка на окружности бежит в положительном направлении (против часовой стрелки).

3 Гладкие кривые

Определение 2. Мы будем называть кривую $\alpha : S^1 \rightarrow \mathbb{R}^2$ *гладкой*, если её вектор скорости $\dot{\alpha}$ в каждой точке $x \in S^1$ ненулевой и $\dot{\alpha}$ непрерывно зависит от x .


На рисунке ниже кривая, изображённая слева, является гладкой, а кривая справа — нет, поскольку в “точке излома” у неё нельзя определить вектор скорости (производную), чтобы он был ненулевым.¹



Другими словами, $\dot{\alpha}$ задаёт непрерывное отображение $S^1 \rightarrow \mathbb{R}^2 \setminus (0, 0)$. Действительно, вектор скорости $\dot{\alpha}$ может принимать любые значения на плоскости, кроме начала координат $(0, 0)$.

Определив новый объект, естественно попытаться решить задачу о классификации:

Вопрос. Как описать все гладкие замкнутые кривые на плоскости?




Понятно, что всего таких кривых бесконечно много — более точно, континуальное множество. Было бы удобнее решать задачу о классификации, считая некоторые кривые “эквивалентными” — но какие именно?

Например, пятая кривая на рисунке выше — это всего лишь немного сплюснутая первая. А вторая похожа на повернутую и растянутую последнюю. Это наводит на мысль о некоторых деформациях, как, собственно, и принято в топологии...

4 Деформация гладких кривых

Гладкую кривую можно деформировать так, чтобы она оставалась гладкой в любой момент времени.



¹Вообще говоря, *гладкие кривые*, по общепринятому определению гладкости, должны были бы являться лишь *непрерывно-дифференцируемыми*, а кривые с ненулевым вектором скорости правильнее было бы называть *погруженными кривыми*. Используемая нами терминология иногда применяется именно по отношению к кривым, к тому же она в целом выглядит более лаконичной и менее пугающей.

От рассматриваемых деформаций мы дополнительно требуем, чтобы вектор скорости в каждой точке зависел от времени непрерывно (поскольку это тоже важная часть структуры гладкой кривой, а все преобразования должны быть непрерывными).



Деформация, удовлетворяющая этим двум условиям, называется *регулярной гомотопией*. Про кривые, которые можно получить друг из друга с её помощью, говорят, что они *регулярно гомотопны*.

Таким образом, наше определение замкнуто на сущности гладкой кривой и не использует никаких сторонних понятий, поэтому оно довольно естественно. Важно отметить при этом, что в процессе регулярной гомотопии кривая может не только растягиваться и сжиматься, но ещё на ней могут появляться и исчезать самопересечения (как в примере выше).


Более формально, регулярная гомотопия это гладкое отображение $S^1 \times [0; 1] \rightarrow \mathbb{R}^2$. Следующее утверждение несложно доказать, пользуясь любой из версий определения регулярной гомотопии.

Лемма. *Регулярная гомотопность является отношением эквивалентности.*

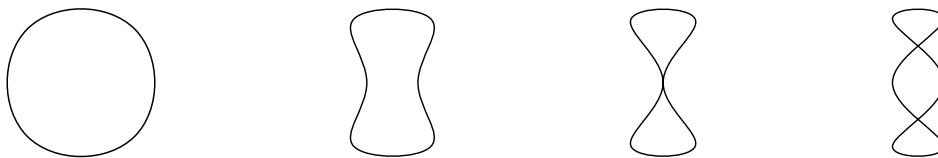
Таким образом, все кривые делятся на непересекающиеся *классы эквивалентности*, которые в дальнейшем и будут представлять для нас интерес.

5 Примеры регулярных гомотопий

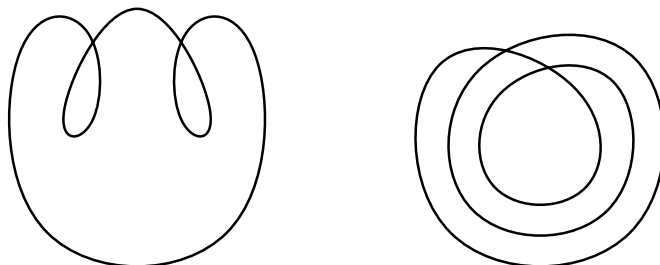
Возьмём такие две кривые α_0 и α_1 :



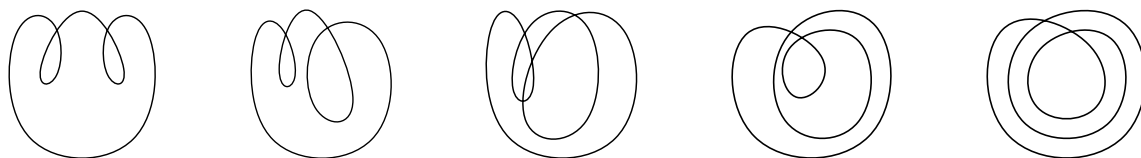
Существует ли между ними регулярная гомотопия? Немного подумав, мы получаем утвердительный ответ, построив регулярную гомотопию явно:



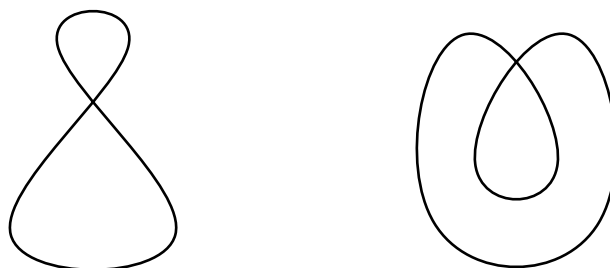
А для таких двух кривых?



Здесь ситуация уже кажется запутанной. Тем не менее, мы всё же можем построить желаемую регулярную гомотопию и это не так сложно:



А для таких?



Попытки построить регулярную гомотопию так же легко, как в предыдущие разы, встречают некое препятствие: в какой-то момент в процессе деформации кривая перестаёт быть гладкой. Кажется, что ответ — “нет”, но как это доказать? Ведь то, что у нас не получается предъявить регулярную гомотопию, вовсе не означает, что её не существует — она может быть устроена довольно сложно и т. п.

Чтобы решать задачи подобного сорта, в топологии (как и во многих других областях) используется один и тот же важный математический приём.

6 Общеобразовательное отступление. Инварианты

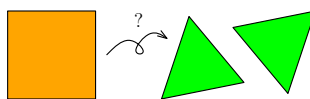
Чтобы доказать, что что-то нельзя сделать, часто используют *инварианты*.

Инвариант — некая величина, не меняющаяся в рамках данной задачи. Зачастую нахождение правильного инварианта равносильно решению задачи. Для тех читателей, кто мало сталкивался с инвариантами ранее, мы разберём несколько почти тривиальных примеров.

Задача. В ряд стоят 100 фишек. Разрешено менять местами фишки, стоящие через одну. Можно ли переставить фишки в обратном порядке?

Ответ: *нет, нельзя.* Первая фишка может оказаться только на нечётных позициях. Однако в конце ей надо оказаться на сотой позиции, т. е. на чётной. *Чётность позиции первой фишки — инвариант.*

Задача. Можно ли квадрат со стороной 1 разрезать на части и сложить из них два правильных треугольника со стороной 1?



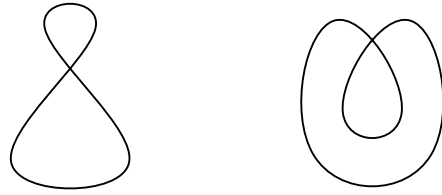
Ответ: *нет, нельзя.* Площадь квадрата больше суммарной площади двух треугольников (докажите это самостоятельно!). *Площадь — инвариант.*

Задача. Маша разломала шоколадку на 8 кусков. Затем она разломала один из кусков еще на 8, и т. д. Могло ли у неё в какой-то момент получиться ровно 179 кусков?

Ответ: *нет, не могло.* Каждый раз число кусков даёт остаток 1 при делении на 7, в то время как 179 даёт остаток 4. *Остаток (mod 7) — инвариант.*

7 Инварианты регулярной гомотопии гладких кривых

Какой же инвариант “различает” эти две кривые?

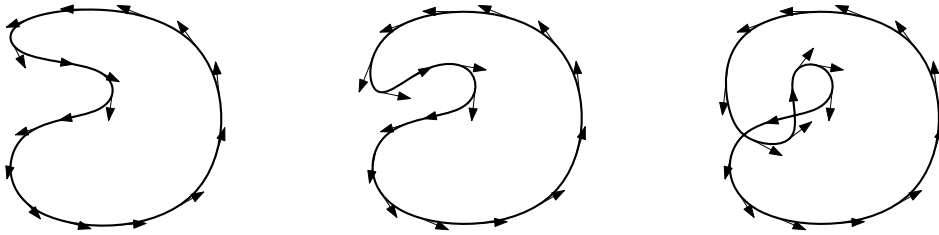


Ответ: *число оборотов вектора скорости.* Назовём это число $r(\alpha)$. Чтобы его вычислить, нужно, двигаясь по кривой, отмечать направление вектора скорости, а затем сосчитать, какое суммарное число оборотов (с учётом знака) у нас получилось. Обороты против часовой стрелки считаются со знаком “+”, а по часовой — со знаком “-”.

Действительно, у первой кривой это число равно 0, а у второй оно равно 2. Это можно посчитать вручную, внимательно проследив за вектором скорости при обходе кривой.



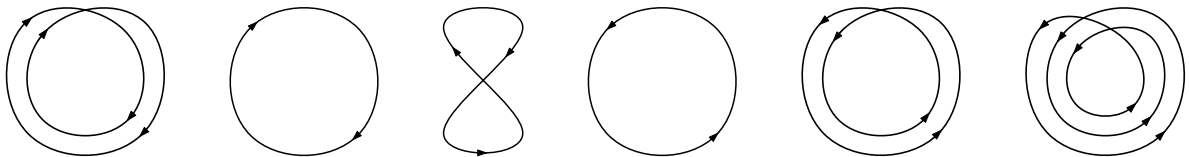
Но как же доказать, что функция $r(\cdot)$ является инвариантом? Для этого используется следующий аргумент: в процессе регулярной гомотопии кривой α число $r(\alpha)$ тоже должно *меняться непрерывно*.



Но в каждый момент времени $r(\alpha)$ является целым. Поэтому оно вообще не может меняться! Строгое доказательство можно найти, например, в [6], §1.1.

8 Попарно не регулярно гомотопные кривые

Для кривой α число $r(\alpha)$ может принимать целое значение. Легко придумать серию кривых, значения функции $r(\cdot)$ на которых — в точности все целые числа. Нужно просто вращать вектор скорости разное количество раз, например так:



Таким образом, мы получили бесконечную серию попарно не регулярно гомотопных кривых. Назовём их соответственно $\dots, \gamma_{-2}, \gamma_{-1}, \gamma_0, \gamma_1, \gamma_2, \gamma_3, \dots$, по числу оборотов вектора скорости, т. е. так что $r(\gamma_m) = m$.

Кстати, если пройти кривую γ_0 в противоположную сторону, получится кривая γ'_0 , вообще говоря, не входящая в наш набор.



Задача. Кривые γ_0 и γ'_0 на рисунке выше регулярно гомотопны.

Далее для краткости мы будем считать регулярно гомотопные кривые *одинаковыми* и обращаться к ним как к одному и тому же объекту. С этой точки зрения, для кривой γ_0 не существенно направление обхода — в то время как для любой другой γ_m , при $m \neq 0$, изменение направления обхода превращает её в *другую* кривую γ_{-m} .

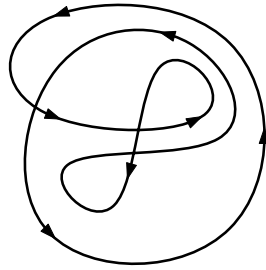
9 Классификация кривых с точностью до регулярной гомотопии

Теперь естественно задаться вопросом: существуют ли кривые (с точностью до регулярной гомотопии), не входящие в серию $\dots, \gamma_{-2}, \gamma_{-1}, \gamma_0, \gamma_1, \gamma_2, \gamma_3, \dots$? Других кривых бы не существовало в случае выполнения следующего предположения:

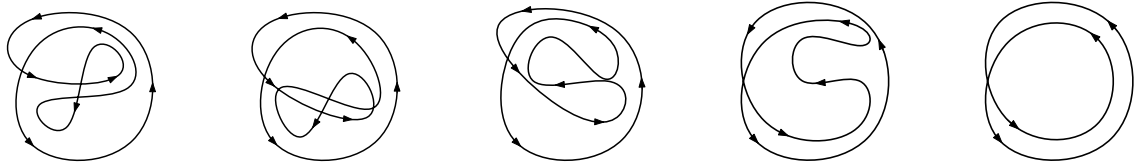
Гипотеза. Кривые с одинаковым числом $r(\cdot)$ регулярно гомотопны.

Такое предположение согласуется с предыдущим упражнением про кривые γ_0 и γ'_0 . Действительно, мы видим, что $r(\gamma_0) = r(\gamma'_0) = 0$, а ещё γ_0 и γ'_0 регулярно гомотопны.

Проверим нашу гипотезу для следующей кривой α



Для неё число $r(\alpha)$ равно 2. Значит, она должна быть регулярно гомотопна кривой γ_2 из перечня выше. И действительно, регулярную гомотопию можно построить явно:




10 Доказательство Гипотезы о классификации

Как можно доказать Гипотезу? Естественная идея — привести все кривые к неким каноническим видам!

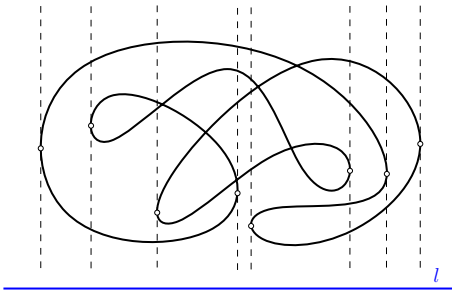
А именно, если дана кривая α , можно попробовать её максимально упростить, в надежде что получится γ_k для какого-нибудь k .

Доказательство Гипотезы. Шаг 1

Возьмём кривую α .




Выберем прямую l , такую что α имеет лишь конечное число касательных, перпендикулярных l . Если вектор скорости $\dot{\alpha}$ всё время поворачивается, то подойдёт любая прямая.²

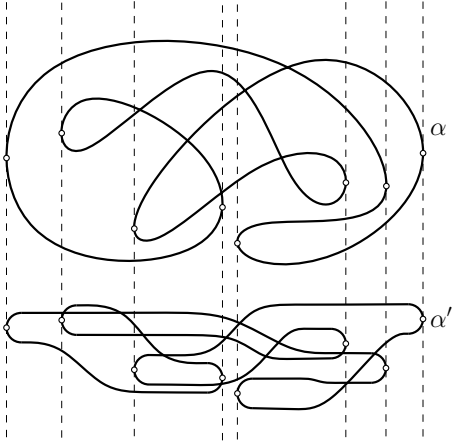


Доказательство Гипотезы. Шаг 2

Далее “сплюснем” кривую α так, чтобы она состояла из участков, “почти параллельных l ”, и “разворотов”.



Назовём полученную кривую α' . Фактически, α' описывается последовательностью разворотов, их направлением и их “координатой” по оси l , все остальные данные легко меняются под действием регулярной гомотопии.



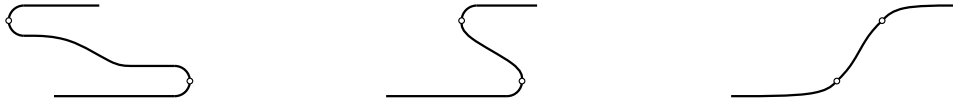
Доказательство Гипотезы. Шаг 3

Заметим, что по ходу движения можно различить развороты “направо” и “налево”, в том смысле как если бы мы сами ехали по кривой. При этом развороты каждого из этих видов могут выглядеть двумя способами. На рисунке ниже — пара разворотов “направо” и пара разворотов “налево”.



Теперь будем деформировать α' следующим образом. Если подряд встречаются два разворота в противоположных направлениях, то их можно *сократить*.

²В общем случае, такая прямая l существует по лемме Сарда. Однако, чтобы применить лемму Сарда к $\dot{\alpha}$, надо потребовать для α гладкости порядка 2. С другой стороны, в геометрии часто принято считать все отображения бесконечно гладкими, поэтому мы не должны чувствовать себя обременёнными таким дополнительным предположением.



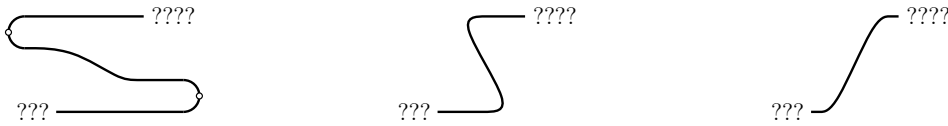
Доказательство Гипотезы. Шаг 3. Уточнение

Более точно, пусть нам встретилось два разворота в противоположных направлениях. Перед первым разворотом и после второго есть ещё какие-то фрагменты кривой.

Если требуется, “потянем” за концы до первого разворота и после второго разворота так, чтобы в итоге эти концы накладывались при проекции на l . При этом на фрагментах кривой за концами все развороты остаются неизменными и лишь “раздвигаются” в противоположные стороны, новых разворотов не возникает.

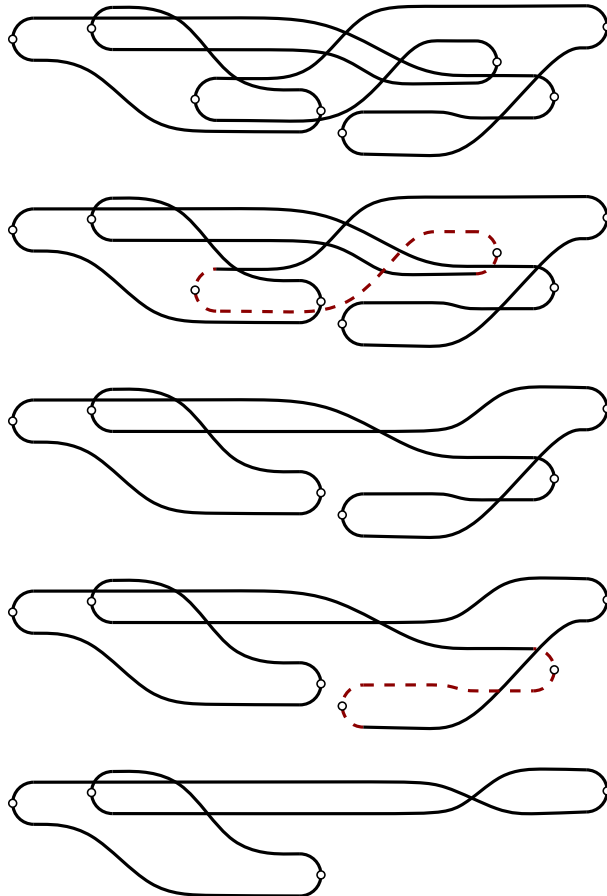


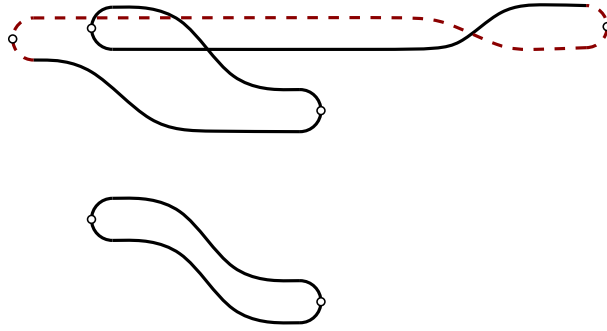
С полученным участком кривой можно проделать процедуру *сокращения разворотов* (хотя с исходным, возможно, было нельзя).



Доказательство Гипотезы. Шаг 4. Пример

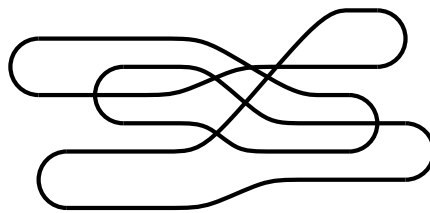
Понятно, что процедуру *сокращения разворотов* можно применять, пока не останутся только развороты в одном направлении. Попробуем сделать это с нашей кривой α' :



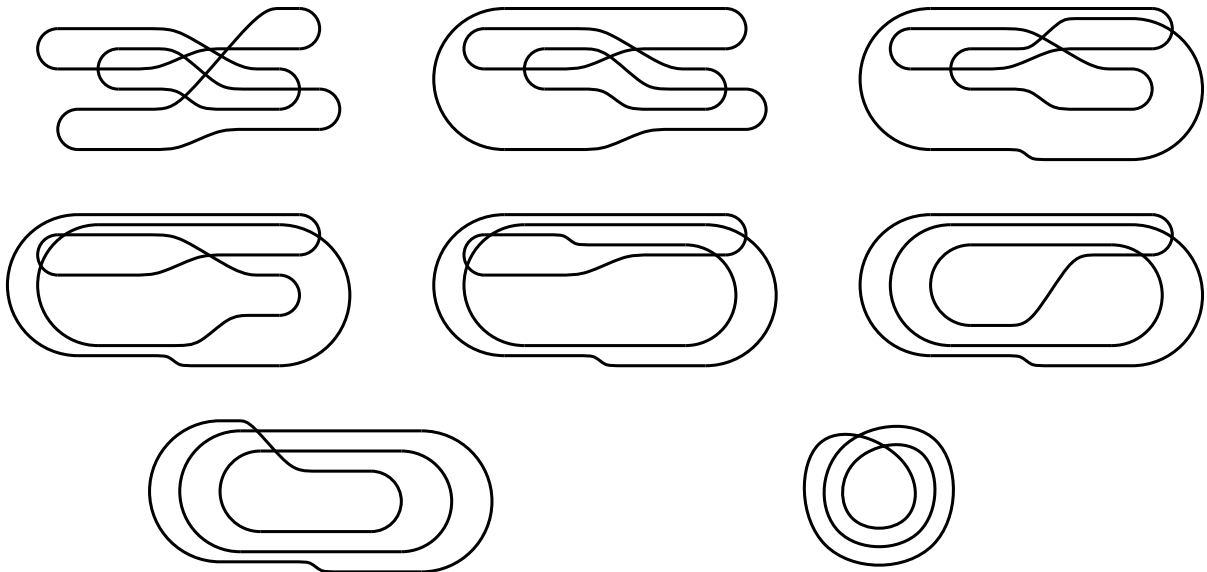


Доказательство Гипотезы. Шаг 4

Итак, процедуру *сокращения разворотов* можно применять, пока не останутся только развороты в одном направлении. В итоге кривая будет выглядеть как-то так:



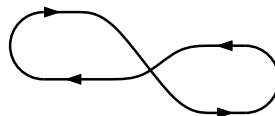
Её можно аккуратно “собрать” в соответствующую кривую из таблицы.



Доказательство Гипотезы. Шаг 4. Финиш

Итак, **гипотеза доказана**: мы умеем деформировать любую кривую α в кривую γ_k для какого-нибудь k .

Но погодите! Описанная процедура не может дать в конце кривую γ_0 ! Действительно, у полученной после сокращения кривой *все развороты идут в одном и том же направлении*, а у γ_0 — нет.

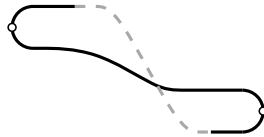


Другими словами, даже если бы α была регулярно гомотопна γ_0 , в конце нашего алгоритма мы получаем γ_k при некотором $k \neq 0$. Но мы уже доказали, что γ_0 не регулярно гомотопна γ_k , что даёт противоречие.

Доказательство Гипотезы. Шаг 4. Уточнение

На самом деле, на Шаге 3 процедуру “потягивания” за концы можно применять не ко всем кривым. Действительно, в уточнении к Шагу 3 мы неявно используем, что фрагменты за потягиваемыми концами не соединяются.

Но если бы они соединялись, потянуть в разные стороны за концы было бы невозможно.



А это имеет место ровно в том случае, когда наша кривая — это γ_0 , либо γ'_0 .

Доказательство Гипотезы. Шаг 4. Теперь точно финиш

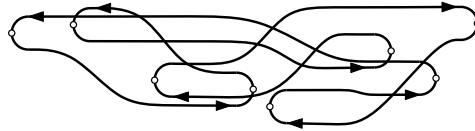
Таким образом, алгоритм завершается, если

- если остались только развороты в одинаковом направлении;
- если остались два разворота в противоположных направлениях.

Во втором случае получилась кривая γ_0 или γ'_0 , а в первом — кривая γ_k для $k \neq 0$.

Доказательство Гипотезы. Замечание

Вспомним, для какого $k \in \mathbb{Z}$ кривая α' регулярно гомотопна γ_k ? Разумеется, только для $k = r(\alpha)$. Оказывается, конце Шага 2 можно вычислить значение k наглядно. Как это сделать?



Задача. Это число k равно полуразности числа поворотов направо и числа поворотов налево, то есть

$$r(\alpha') = \frac{r_L - r_R}{2}.$$

Например, для кривой на рисунке выше оно равно $\frac{5-3}{2} = 1$. И действительно, явный подсчёт показывает, что при обходе кривой в заданном направлении вектор скорости совершает суммарно 1 оборот против часовой стрелки. Это полностью согласуется с разобранным выше примером к Шагу 4, где мы показали что данная кривая регулярно гомотопна кривой γ_1 .

Доказательство Гипотезы. Подведение итогов

Можно резюмировать результат следующим образом.

Теорема 1 (Уитни-Грауштейн). *Любая гладкая замкнутая кривая α на плоскости регулярно гомотопна ровно одной кривой γ_k из набора в §8. При этом номер k равен числу оборотов вектора скорости $r(\alpha)$.*

Представленное доказательство является авторским, проделанные в нём комбинаторно-геометрические представления кажутся довольно естественными.³ Два других доказательства Теоремы Уитни-Грауштейна можно найти в §5.2 книги Прасолова [4].

³Отдельный интерес представляет то, что в нашем доказательстве явно видны места, где для аккуратного обоснования построений применимы классические теоремы анализа — лемма Сарда.

11 Обобщение Теоремы Уитни-Грауштейна

В этом разделе мы неформально и в общих чертах наметим аналог доказанной выше теоремы для произвольных размерностей. Обрисованные здесь определения не претендуют на полноту — на полноценное их освоение уходит не один семестровый курс...

11.1 Многообразия

Гладкое многообразие — это, грубо говоря, множество, склеенное из кусков евклидова пространства как папье-маше. Куски евклидова пространства называются *картами*. При этом функции склейки (отображения замены координат) между картами должны быть непрерывно-дифференцируемыми (обычно — бесконечное число раз).

У многообразия X в каждой точке можно откладывать *касательные вектора*, про которые принято думать как про инфинитезимально-малые вектора в локальных координатах. Множество всех касательных векторов во всех точках образует *касательное расслоение*, оно обозначается TX .

Пусть M, N — пара многообразий. Для отображения $M \rightarrow N$ можно говорить про *производную*. Более точно, если отображение $f : M \rightarrow N$ *гладкое* (непрерывно-дифференцируемое в локальных координатах), для него определён *дифференциал* $df : TM \rightarrow TN$.

По сути, дифференциал отображения — это прямое обобщение производной функции. Дифференциал показывает, куда перешёл какой касательный вектор. Наглядно: если точка x движется в M со скоростью v , то по определению её образ $f(x)$ будет двигаться в N со скоростью $df(v)$ в тот же момент времени.

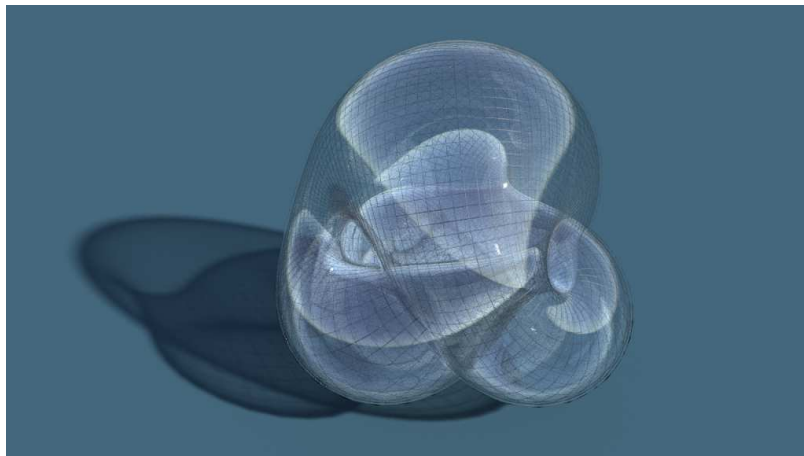
Важное свойство дифференциала: для каждого слоя касательного расслоения к M , т. е. множества векторов, выходящих из одной точки M , дифференциал является *линейным отображением* (сохраняет структуру векторного пространства).

11.2 Погружения

Пусть $\dim M < \dim N$. Гладкое отображение $M \rightarrow N$ называется *погружением*, если в каждой точке $x \in M$ дифференциал df_x имеет ранг $\dim M$.

Теорема 2 (Смейла-Хирша.). *Непрерывное отображение $f : M \rightarrow N$ можно продеформировать в погружение если и только если существует послойное вложение $F : TM \rightarrow TN$, накрывающее f .*

Например, эта теорема позволяет легко доказать, что существует погружение проективной плоскости в пространство. Одно из таких погружений называется *поверхность Боя (Boy surface)*, оно показано на рисунке ниже.



Теорема Смейла-Хирша была доказана примерно в 60-х годах прошлого века и неоднократно усовершенствовалась. В дальнейшем Миша Громов развил аналогичную технику для большего класса задач. Эта техника называется *h-принцип* и активно применяется в современной науке.

12 Вместо послесловия: упражнения для знатоков

Задача. Докажите, что любую гладкую кривую можно разбить на конечное количество несамопересекающихся дуг.

Задача. Верно ли, что любая гладкая кривая делит плоскость на конечное число частей?

Задача. В определении из §4 опустим требование *непрерывности* изменения вектора скорости в процессе регулярной гомотопии. Как изменится описание классов регулярной гомотопности замкнутых кривых на плоскости?

Задача. Докажите, что для любой прямой l и гладкой замкнутой кривой α существует по меньшей мере две точки на α , касательные в которых перпендикулярны l .

Задача. Постройте послонное вложение $T\mathbb{R}P^2 \rightarrow T\mathbb{R}^3$.

Благодарности

Я горячо благодарен организаторам фестиваля [1] (за их работу, за возможность выступить, и вообще желаю им процветания и успехов в их труде), а также участникам фестиваля, без которых также не возникла бы вся эта деятельность. Кроме того, я признателен Дарье Рыченковой за многочисленные стилистические замечания, которые несомненно помогли сделать статью лучше, а Сашечке Пилишок — за ряд полезных уточнений по содержанию текста (все оставшиеся огрехи, как языковые, так и математические — остаются полностью на совести автора).

Список литературы

- [1] Страница конференции “Dark geometry fest” https://vk.com/dark_geometry_fest
- [2] М. Громов, Соотношения с частными производными М.: Мир, 1990.
- [3] Н. М. Мишачёв, Я. М. Элиашберг, Введение в h -принцип. М.: МЦНМО, 2004
- [4] В. В. Прасолов, Элементы комбинаторной и дифференциальной топологии. М.: МЦНМО, 2014
- [5] А. Т. Фоменко, Д. Б. Фукс, Курс гомотопической топологии. М.: Наука, 1989
- [6] А. Хатчер, Алгебраическая топология. М.: МЦНМО, 2011
- [7] М. Хирш, Дифференциальная топология. М.: Мир, 1979

Андрей Рябичев

НМУ, школа № 179 г. Москвы

E-mail: ryabichev@179.ru